









**WARSZTATY PLASTYCZNE „SPOTKANIA ZE SZTUKĄ” - OFERTA DLA
PRZEDSZKOLI I SZKÓŁ 2010/2011**

DECOUPAGE - TECHNIKA SERWETKOWA			
<p>Drewniane świeczniki</p> 	<p>2 drewniane świeczniki , 2 wkłady świecowe, farby akrylowe Shine 500ml 2 kolory, lakier/klej decoupage 250 ml, serwetki. Farby i klej wystarczają na grupę ok. 150 osób.</p>	<p>Malowanie świeczników farbami akrylowymi, ozdabianie świeczników metodą decoupage (naklejanie motywów wyciętych z serwetek za pomocą lakieru/kleju)</p>	
<p>Doniczka ceramiczna</p> 	<p>Donica, farby Shine 500ml m 3 kolory - żółty, pomarańczowy zielony(lub inne wg uznania), serwetki, klej deco 250 ml. Farby i klej wystarczają na grupę ok. 120 osób.</p>	<p>Malowanie doniczki farbami akrylowymi, ozdabianie doniczki metodą decoupage (naklejanie motywów wyciętych z serwetek za pomocą lakieru/kleju)</p>	
<p>Serwetnik</p> 	<p>Serwetnik drewniany, farby akrylowe Shine 500ml 2 kolory, serwetki, klej decoupage błyszczący 250 ml, Farby i klej wystarczają na grupę ok. 120 osób.</p>	<p>Malowanie doniczki farbami akrylowymi, ozdabianie serwetnika metodą decoupage (naklejanie motywów wyciętych z serwetek za pomocą lakieru/kleju)</p>	
<p>Drewniany kuferek</p> 	<p>Kuferek drewniany 12x7x8 cm, farby akrylowe Shine 500ml 2 kolory, serwetki, lakier/klej decoupage 250 ml Farby i klej wystarczają na grupę ok. 100 osób.</p>	<p>Malowanie kufereka farbami akrylowymi, ozdabianie serwetnika metodą decoupage (naklejanie motywów wyciętych z serwetek za pomocą lakieru/kleju)</p>	

<p>Doniczka drewniana</p> 	<p>Doniczka drewniana kwadrat 110x110x100 mm lub prostokąt 200x100x65 mm, farby akrylowe Shine 500ml 2 kolory, serwetki, lakier/klej decoupage błyszczący 250 ml Farby i klej wystarczają na grupę ok. 100 osób.</p>	<p>Malowanie doniczki farbami akrylowymi, ozdabianie serwetnika metodą decoupage (naklejanie motywów wyciętych z serwetek za pomocą lakieru/kleju)</p>	
<p>Kraking na ramce drewnianej (metoda postarzeniowa)</p> 	<p>Ramka drewniana zdjęcie 10x15, farby akrylowe Satin lub Mat 250 ml 2 kolory, lakier do krakingu 250 ml Farby i klej wystarczają na grupę ok. 120 osób.</p>	<p>Pomalowanie ramki farbą, po wyschnięciu lakierem do krakingu, a po wyschnięciu powtórne pomalowanie farbą.</p>	
<p>ZDOBIENIA DROBNYMI ELEMENTAMI</p>			
<p>Drewniany kuferek</p> 	<p>Drewniany kuferek, klej Art medium 250 ml, kolorowe kamyczki ok. 400 szt. farby akrylowe Satin lub Mat 250ml - 2 kolory. Farby wystarczają na grupę ok. 100 osób, klej 200 osób</p>	<p>Ozdabianie kufereków „na skarby” przy pomocy kleju, farb, koralików.</p>	
<p>Drewniane świeczniki</p> 	<p>2 Drewniane świeczniki, 2 wkłady świecowe, farby akrylowe metaliczne w jednym kolorze 100ml 3 szt, kolorowe kamyczki , klej Art. Medium 250 ml. Farby wystarczają na grupę ok. 60 osób, klej 200 osób</p>	<p>Malowanie świeczników farbami akrylowymi, przyklejanie kolorowych kamyczków i szkiełek.</p>	
<p>Ramka drewniana</p>	<p>Ramka drewniana 10x15, farby akrylowe Shine 500ml 2 kolory, klej Art Medium 250 ml, kolorowe kamyczki,</p>	<p>Malowanie ramki farbami akrylowymi lub pastą strukturalną, przyklejanie drobnych elementów klejem.</p>	

	<p>kryształki. Farby wystarczają na grupę ok. 100 osób, klej 200 osób</p>		
SZKŁO I PORCELANA			
<p>Malowanie na kubkach</p> 	<p>Kubek, farby do szkła 35 ml, 6 kolorów, Farby wystarczają na grupę ok. 120 osób</p>	<p>Malowanie motywów na kubku profesjonalnymi farbami do szkła, utwalenie w piekarniku.</p>	
<p>Świeczniki szklane</p> 	<p>2 świeczniki, 2 wkłady świecznikowe, farby Effekt Krystal 100ml 3 kolory, Effekt Liner 28 ml 3 kolory Farby wystarczają na grupę ok. 100 osób</p>	<p>Malowanie świeczników w celu uzyskania efektu kryształu, zdobienie farbami</p>	
<p>Zdobienie butelek farbami do szkła</p> 	<p>Butelka szklana kwadratowa 14 cm wys., farby do szkła 35 ml 6 kolorów Farby wystarczają na grupę ok. 120 osób,</p>	<p>Malowanie motywów na szkłe, utrwalanie farb w piekarniku</p>	
MALOWANIE NA TKANINACH			
<p>Malowanie na torbach bawełnianych</p> 	<p>Torba bawełniana duża, farby do tkanin 50 ml -6 kolorów Farby wystarczają na grupę ok. 120 osób,</p>	<p>Zdobienie białych toreb za pomocą farb do tekstyliów samodzielnie lub na wcześniej przygotowanym przez prowadzących motywie.</p>	
<p>Malowanie na koszulkach</p> 	<p>Koszulka bawełniana, farby do tkanin 50 ml- 6 kolorów Farby wystarczają na grupę ok. 120 osób</p>	<p>Zdobienie białych koszulek za pomocą farb do tekstyliów samodzielnie lub na wcześniej przygotowanym przez prowadzących motywie.</p>	

<p>Malowanie na podobrazdach</p> 	<p>Podobrazie 20x30, sztalugi, farby akrylowe Satin 250 ml - 6 kolorów. Paletki plastikowe oraz sztalugi wielokrotnego użytku kupowane osobno. Farby wystarczają na grupę ok. 100 osób</p>	<p>Malowanie akrylowymi farbami artystycznymi na profesjonalnych podobrazdach bawełnianych na zadany temat.</p>	
<p>WARSZTATY OKOLICZNOŚCIOWE</p>			
<p>Malowanie bombek plastikowych</p> 	<p>Bombka plastikowa otwierana - średnica 8 cm, farby akrylowe 4 kolory 50 ml, farby brokatowe 3 kolory 50 ml, farby Linery 3 kolory, pasta śnieg 250 ml. Farby wystarczają na grupę ok. 120 osób,</p>	<p>Malowanie motywów świątecznych za pomocą farb akrylowych i past strukturalnych.</p>	
<p>Zdobienie jajka drewnianego oraz podstawki</p> 	<p>Jajko drewniane wys. 6 cm, podstawka do jajka, farby akrylowe Satin 250 ml 2 kolory, koraliki, szkiełka, klej art. Medium 250 ml. Farby wystarczają na grupę ok. 120 osób, klej 300 osób</p>	<p>Malowanie jajka i podstawki farbami akrylowymi, przyklejanie kolorowych koralików, kamyczków, naklejek.</p>	